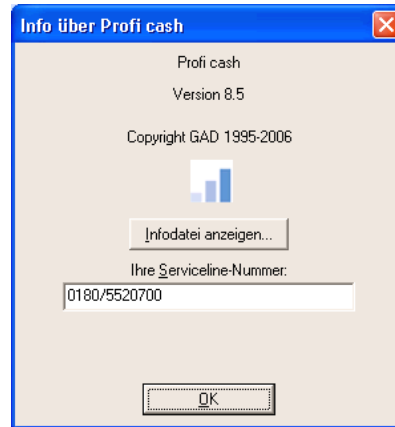


## Einstellung des Sm@rt-TANplus-Verfahrens in Profi cash



Zur Einstellung des Sm@rt-TANplus-Verfahrens benötigen Sie die Version 8.5c oder höher. Prüfen Sie zunächst, welche Version des Zahlungsverkehrsprogramms Sie zur Zeit nutzen. Dazu melden Sie sich wie gewohnt im Zahlungsverkehrsprogramm Profi cash an.

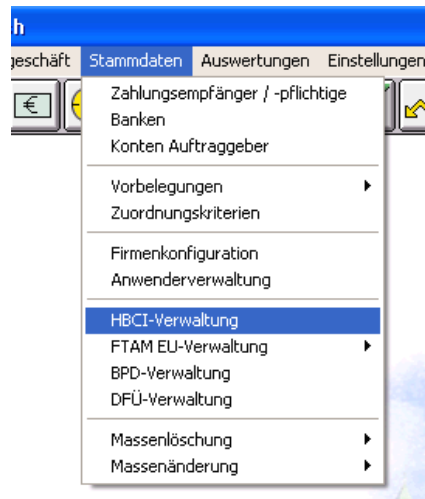
Über den Button „Profi cash“ in der Iconleiste wird Ihnen die Version Ihres Programmes angezeigt.



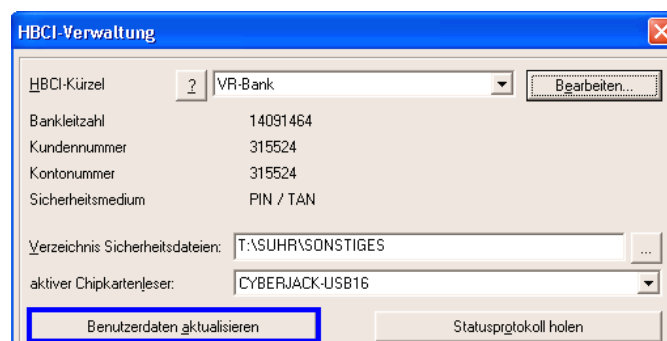
Nutzen Sie eine Version, die kleiner als 8.5c ist, führen Sie bitte über das Menü „Datei“ → „Programmupdate“ eine Softwareaktualisierung durch.

Nutzen Sie bereits die Version 8.5c oder höher der Software oder haben Sie die Programmaktualisierung erfolgreich durchgeführt gehen Sie bitte wie folgt vor:

Rufen Sie über den Menüpunkt „Stammdaten“ die „HBCI-Verwaltung“ auf.



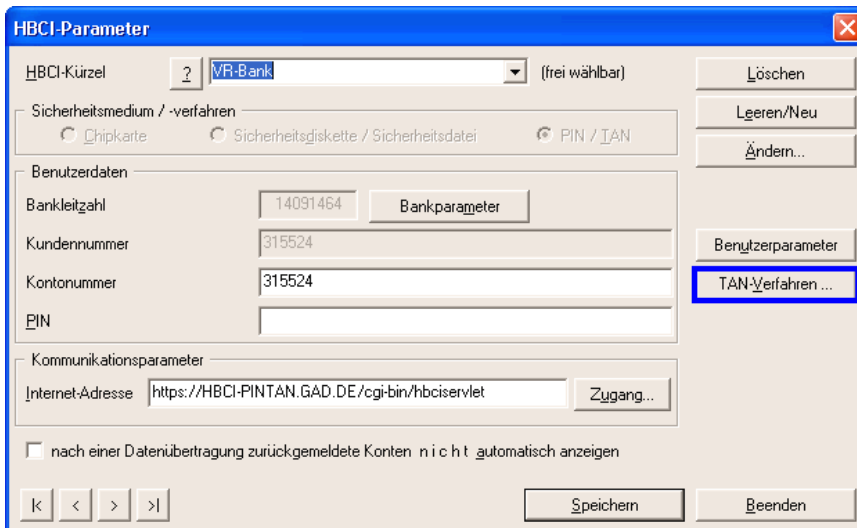
In der HBCI-Verwaltung wählen Sie IHR HBCI-Kürzel für die VR-Bank eG, Schwerin (PIN/TAN-Verfahren) aus und führen zunächst über den Button „Benutzerdaten aktualisieren“ eine Aktualisierung Ihrer Benutzerdaten durch.



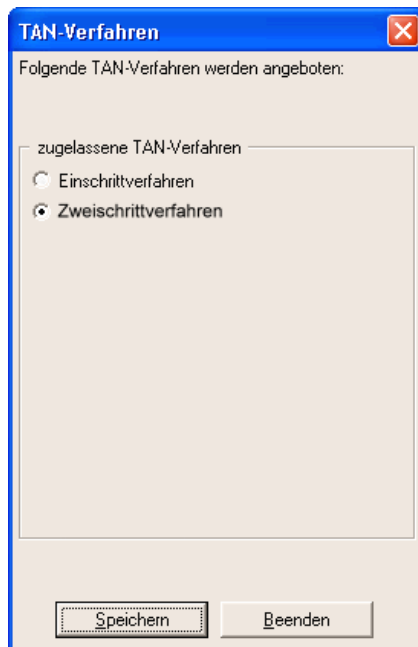
## Einstellung des Sm@rt-TANplus-Verfahrens in Profi cash

Folgen Sie nun den Anweisungen auf dem Bildschirm. Sie werden bei der Aktualisierung der Benutzerdaten eine Fehlermeldung erhalten. Das Fenster mit der Fehlermeldung schließen Sie bitte. Anschließend kehren Sie in die HBCI-Verwaltung zurück und klicken nun auf den Button **„Bearbeiten“**.

Es öffnet sich das Fenster **„HBCI-Parameter“**. Hier überprüfen Sie bitte noch einmal, ob Sie das richtige HBCI-Kürzel zur Bearbeitung ausgewählt haben und klicken Sie auf den Button **„TAN-Verfahren...“**.



In folgendem Fenster werden Ihnen die von der Bank angebotenen TAN-Verfahren angezeigt. Wählen Sie hier das Zweischrittverfahren (oder Sm@rt-TANplus) aus und speichern diese Einstellung.



Anschließend können Sie alle geöffneten Fenster schließen. Die Einstellung des Sm@rt-TANplus-Verfahrens ist beendet.

## **Einstellung des Sm@rt-TANplus-Verfahrens in Profi cash**



Führen Sie über die HBCI-Verwaltung über den Button „Benutzerdaten aktualisieren“ bitte erneut eine Aktualisierung der Daten durch.  
Anschließend können Sie alle geöffneten Fenster schließen und das Zahlungsverkehrsprogramm mit diesem Verfahren nutzen.

**Sollten Sie Fragen oder Probleme bei der Einstellung des Sm@rt-TANplus-Verfahrens haben, steht Ihnen unsere Serviceline unter der Rufnummer 0180/5520700 (0,14 EUR/Min. aus dem dt. Festnetz, Mobilfunkhöchstpreis: 0,42 EUR/Min.) gern zur Verfügung.**